








1.	<b>Limpieza inicial después de la instalación (si es necesario)</b>	 <p>Limpieza en húmedo a máquina equipada con una almohadilla activa, de microfibra o una almohadilla roja* (consultar la tabla de agentes de limpieza y cuidado).</p>	 <p>Primero aspire la suciedad suelta con una aspiradora de agua, luego frote nuevamente con agua limpia y aspire o frote y seque.</p>
2.	<b>Tratamiento de pulido inicial / cuidado</b>	<p>No recomendado. El piso está listo para usarse después de la instalación y no requiere de mantenimiento adicional.</p>	
3.	<b>Limpieza de rutina (máquina)</b>	 <p>Para un resultado de limpieza óptimo utilice un secador fregador equipado con una almohadilla activa, de microfibra o una almohadilla roja* con un pulidor adecuado (consulte la tabla de agentes de limpieza y cuidado).</p>	
	<b>Limpieza de rutina (manual)</b>	 <p>Limpie el polvo utilizando un paño de microfibra o un paño para eliminar adherencias.</p>	 <p>Los contaminantes solubles en agua o emulsionables se eliminan usando un trapeador húmedo (consulte la tabla de agentes de limpieza y cuidado).</p>
4.	<b>Limpieza provisional</b>	 <p>Para eliminar las marcas de las pisadas o de los tacones y para conservar la apariencia uniforme y visualmente atractiva del revestimiento, recomendamos una limpieza parcial siempre que sea necesario usando un agente de cuidado adecuado (consulte la tabla de agentes de limpieza y cuidado) y una almohadilla de pulido blanca*.</p>	
5.	<b>Limpieza intensiva</b>	 <p>Limpieza en húmedo a máquina usando una almohadilla activa o de microfibra o una almohadilla* roja y un agente limpiador adecuado (consulte la tabla de agentes de limpieza y cuidado).</p>	

**Notas generales:**

- Las áreas de retención de suciedad generosamente dimensionadas resultan en una reducción efectiva de la suciedad que se transporta.
- Siga las instrucciones del producto y las hojas de datos de seguridad de los agentes limpiadores y pulidores que se utilicen.
- Esta recomendación de limpieza aplica a los revestimientos unidos sólidamente.
- \* Almohadillas adecuadas: 3M, etc.

Elaborado en cooperación con

**FIGR**

En caso de duda, favor de comunicarse al servicio técnico nora, [interface.com](http://interface.com)

Puede encontrar explicaciones más detalladas de los procedimientos de limpieza en nuestro documento "Definiciones de limpieza".

## Agentes de limpieza y cuidado

Los agentes de limpieza y cuidado que se muestran en la tabla son **recomendaciones de los fabricantes de agentes limpiadores del mercado alemán**. Dependiendo de las instalaciones, los **productos y procesos que difieran del estándar** pueden ser útiles, pero úselos siguiendo las recomendaciones del fabricante del agente. ¡Consulte las **instrucciones del fabricante específicas para el producto!** Puede desde luego usar los agentes limpiadores adecuados de los fabricantes que no se encuentran en las listas siguiendo las recomendaciones. Nuestra experiencia demuestra que los mejores resultados se logran con estos agentes limpiadores, por lo que nora recomienda que se observe la siguiente lista.

Compañías	Limpieza inicial a máquina después de la instalación, en caso necesario / limpieza intensiva	Limpieza parcial con agente de cuidado y almohadilla blanca	Limpieza manual de rutina en dos pasos
Diversey GmbH 68219 Mannheim Tel.: +49 (0)621 / 8757-0	Taski forward 400 ml en 8 litros de agua	Taski Combi 800 ml en 8 litros de agua	Taski 300 80 ml en 8 litros de agua
Dr. Schnell Chemie GmbH 80807 München Tel.: +49 (0)89 / 350 608-0	SCHIROCCO CLEAN 400 ml en 8 litros de agua	FLOORTOP 800 ml en 8 l de agua	SCHIROCCO CLEAN 40 ml – 80 ml en 8 l de agua
Ecolab Deutschland GmbH 40789 Monheim am Rhein Tel.: +49 (0)2173 / 599-0	Maxx Magic S 160 ml en 8 l de agua	Maxx Indur S 800 ml en 8 l de agua	Maxx Magic S 40 ml en 8 l de agua
Johannes Kiehl KG 85235 Odelzhausen Tel.: +49 (0)8134 / 9305-0	Torvan concentrate 100 ml en 8 l de agua	Procur Concentrate 200 ml en 8 l de agua	Veriprop 40 ml en 8 litros de agua (1 dosis)
Tana-Chemie GmbH 55120 Mainz Tel.: +49 (0)6131 / 964-03	TANEX primus 160 ml en 8 l de agua	TAWIP original 800 ml en 8 l de agua	TANEX allround 20 ml - 40 ml en 8 l de agua
KLEEN Purgatis GmbH 32120 Hiddenhausen Tel. +49 (0)5223 / 9970-40	Blue Star Ocean 400 ml en 8 l de agua	PREMIUM NO 4 800 ml en 8 l de agua	Blue Star Ocean 40 ml en 8 l de agua
Dreiturm GmbH 36396 Steinau a.d. Str. Tel. +49 (0)6663 / 970-0	D1 New 400 ml en 8 l de agua	GOLDREIF Klarwischpflege 800 ml en 8 l de agua	MULTINETZER 40 ml en 8 l de agua
Dr. Schutz GmbH 53175 Bonn Tel.: +49 (0)228 / 95352-0	PU Cleaner 400 ml en 8 l de agua	Limpiador para pisos R1000 800 ml en 8 l de agua	PU Cleaner 40 ml en 8 l de agua
Buzil-Werk Wagner GmbH & Co KG 87700 Memmingen Tel. +49 (0)8331 / 930-6	Indumaster® Step IR 16 160 ml en 8 l de agua	S 780 Corridor® Daily 800 ml en 8 l de agua	S766 Corridor PUR Clean 40 ml en 8 l de agua